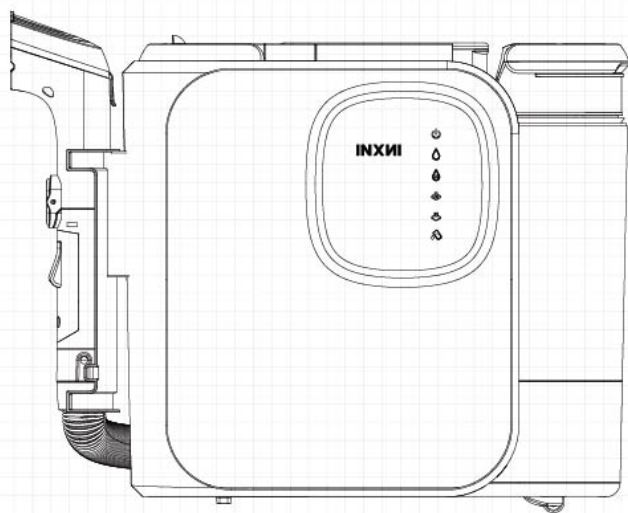


D1 PRO

布艺清洗机

产品说明书

感谢您购买这个产品。
使用前请仔细阅读本用户手册并妥善保管。



扫码添加客服
获取使用视频



目录 / CATALOGUE



THANK YOU
FOR CHOOSING INXNI

安全说明	02~03
包装信息	04
产品拆装	05~06
产品维护	07
按键及显示屏	08
产品规格及故障	09
有害物质成分表	10
保修说明	11~12



警告 NOTICE

在使用本产品之前，请仔细阅读本说明书的所有内容，按照本说明书的步骤安装机器。请妥善保管本说明书。如果你将产品转给第三方使用，请将本说明书连同机器一起随附。为了避免使用不当所造成的触电、起火等意外伤害，请在使用前仔细阅读使用说明书，并妥善保管好本说明书，本产品仅适用于居家用途，请勿用于室外、非地面、商用或工业环境。

安全说明

THANK YOU
FOR CHOOSING INXX

- 本产品不可由身体、感官或智力残障人士以及无相关经验与知识之人士（包括儿童）使用，除非有成年监护人的看管或指导，以确保其能够安全、正确使用本产品。
- 请勿以湿手触碰插头或产品的任何带电部分，以免发生触电危险。
- 如果电源线或插头损坏，请停止使用。请致电本公司专业的维修人员进行更换，以避免发生危害。
- 请连接至正确接地的电源插座。
- 连接电源时，不得让本装置处于无人看管的状态。
- 在不使用时和清洁、维护或维修本装置之前，请拔下电源插座上的插头。
- 请勿拽拉电缆或通过电缆提起设备。
- 请勿使用损坏或改装过的装置。
- 使用时，如发现产品漏电、电机温度过高或异响、机身过热、异响、异味等，请立即停止使用并联系售后服务获取帮助。
- 请勿自行拆装封闭的机器，本机器内没有顾客可自行维修的部件，请勿试图改变机器的性能，否则将导致危险。
- 正确的额定电压标示于铭牌上。
- 若不需要使用本产品时，应及时关闭电源，拔下电源插头。
- 使用完机器后，请及时清理污水箱保持通风路径畅通。
- 使用完机器后，请放在干燥的地方保存，潮湿的地方会影响电器的绝缘性和使用寿命。
- 请勿在易燃、易爆的物体附近或表面使用本产品，有导致火灾和爆炸的风险。请勿在工作着的壁炉、加热器附近使用本产品，防止机器外壳变形。
- 请勿清洁汽油、煤油、油漆、香水、氯漂白剂、氨水、排水管清洁剂等易燃、有毒有害、高挥发性液体及其他化学类危险液体，例如，或在可能存在易燃或可燃液体的区域使用本产品。否则可能会导致产品短路或者发生爆炸。
- 请勿抽取高温物质，请勿清洁火炭、烟蒂或者火柴冒烟物或燃烧物、超细物质（如石灰、水泥、木屑、石膏粉、灰烬、炭粉等）、危险物品（如溶剂、除垢剂等）、化学物质（如酸性物质、清洁剂等）以及其他物理特性不确定的物质。请勿清洁打印机、复印机使用的墨粉、调色剂等。否则可能会发生火灾或爆炸。
- 类似鞋油、油漆、颜料等具有强油脂、强粘性或强染色性的污渍，不在本产品使用范围内。
- 请勿在充满油性涂料所发出的涂料稀释剂或某些防蛀物质、可燃性粉尘或其他爆炸性或有毒的封闭空间内使用本产品。
- 机器含有电器部件，不能泡水或冲洗。
- 请定期检查吸嘴口的畅通情况，若有堵塞，请及时清除，避免阻塞造成吸力下降，影响到机器的使用性能。
- 请确保关机后再清倒污水。
- 机器出现故障时，切勿自行维修，请致电本公司售后部门以获取帮助。



安全说明

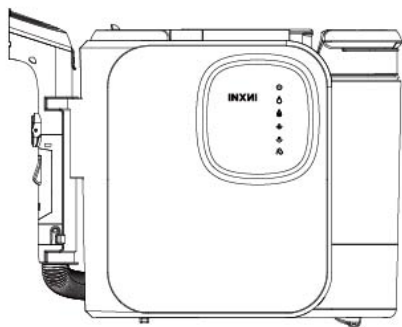
THANK YOU
FOR CHOOSING INXXI

- 禁止儿童操作产品或者将其当作玩具使用，当儿童、宠物或植物在附近，需要密切关注。禁止儿童在无监护人的情况下清理或者维护产品。
- 产品包装用的塑料膜可能存在危险，为避免窒息的危险，请远离儿童。
- 请勿在皮革、打蜡家具或地板、合成纤维、天鹅绒或其他易高温烫坏、对蒸汽敏感的材料上使用本装置。
- 本产品的机身有通电设置，请勿浸入水或液体中，以免烧毁产品。
- 请勿清洁泡沫型液体，以免造成产品和电机损坏。
- 本产品的机身和配件未安装完整时，请勿使用本产品。若清水箱和污水箱没有正确安装好，请勿使用。
- 本产品为布艺清洗机，不能替代吸尘产品使用！请勿吸取固体垃圾，如玻璃碎片、螺丝、硬币、小玩具、别针、回形针、石子、石膏、纸片等物品禁止清理，以免造成产品损坏。
- 请勿将出气口对着人、动物等，以避免造成烫伤等伤害！
- 不要在出风口放置任何小物件，也不要将出风口堵塞，请将产品气流通道和活动部分远离毛发、项链、宽松服装手指及身体其他部位。
- 请取走一切有可能妨碍出风口气流顺畅的小物件，防止机器过热。禁止在吸口堵塞时使用产品。灰尘、棉絮、毛发或者其他物品可能造成气流减弱，请及时清理。
- 请在 5°C-40°C 的环境下使用本产品或给本产品充电。
- 为了防止绊跌，机器使用后，应靠墙放置。
- 若长时间不使用本产品，应关闭电源，拔下充电座插头。
- 确保将本产品放置在水平表面上。请勿将产品存放在可能结冰的地方。
- 在提起或搬运本产品之前，请确保产品始终处于关闭状态。在搬运本产品时，请勿将手指放在开关部位或使开关处于启动状态，以免导致事故。
- 请勿剧烈晃动或碰撞本产品，搬运时请保持产品处于直立状态，以免污水流入电机。请勿将机器上下晃动或剧烈碰撞，防止污水流入电机。
- 当电机正在工作时，请勿上下提起或搬运本电器，也不要将本机器歪向一边或平放，防止污水进入电机。
- 当清洁和维护保养时，请拔下电源插头。禁止在污水箱未安装好的情况下使用产品。
- 请确保清水箱水量充足的情况下使用本产品。
- 当产品因跌落、损坏、室外使用或进水导致无法正常工作，请勿继续使用或尝试对其进行操作，请联系售后服务进行维修。
- 请勿弄湿机身，否则有可能因机器短路而发生火灾和触电事故。
- 禁止焚烧本产品。如需报废本产品，须交由专业人士处理。
- 机器收纳，请放置在儿童接触不到的位置。
- 请严格依照说明书的指示使用产品。仅使用以内推荐的附件。
- 除使用和保养说明中所述的以外，请勿修改或尝试修理本产品。应由合格的维修人员来执行维修工作，并且只使用相同的更换备件进行维修。
- 请勿让本装饰压过电源线；请勿在锋利的边缘或拐角区域拖拽电源线，请勿在关门时夹住电源线。
- 拔下插头前，请关闭所有控制器。
- 务必使用品牌方配备或推荐使用的配件。
- 如有发泡制品吸入污水箱时，泡沫不能致使异常灯亮，需注意观察泡沫是否到达污水箱MAX线，如如到达MAX线请立即清理污水箱，防止机器误吸！
- 请务必按本使用手册中的规定使用本装置。



包装信息

THANK YOU
FOR CHOOSING INXMI



主机*_1台



标准刷*_1个



尖嘴喷*_1个



熨烫刷*_1个



窗刷*_1个



布套*_3个



弯嘴喷*_1个



蒸汽铲刷*_1个



清洁刷*_1个



收纳袋*_1个



快速指南*_1张

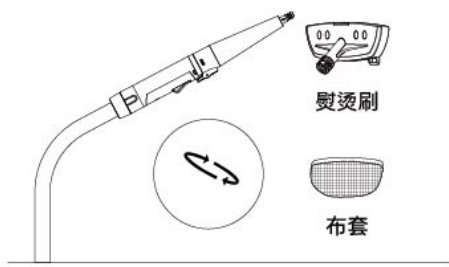
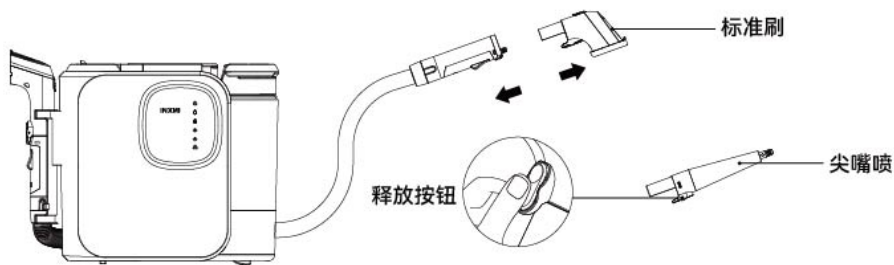


说明书*_1本

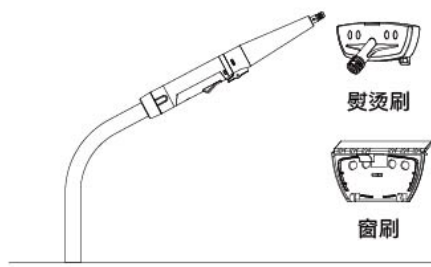


产品拆装

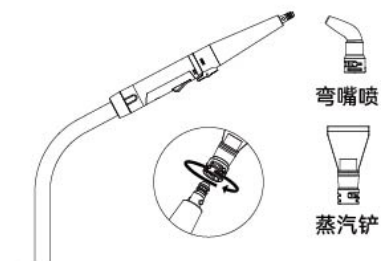
THANK YOU
FOR CHOOSING INXIN



熨烫组合



窗刷组合



蒸汽组合

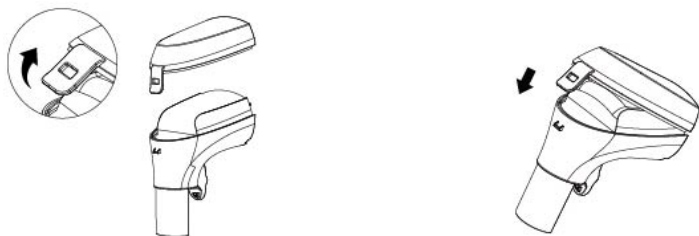
- A. 熨烫组合: 增压喷头+熨烫刷+布套组装
- B. 窗刷组合: 增压喷头+熨烫刷+窗刷组装
- C. 蒸汽组合: 增压喷头+弯嘴喷/蒸汽铲组装

注: 产品配置以实物为准, 如上配置随产品型号的变化而不同, 解释权归本公司所有。

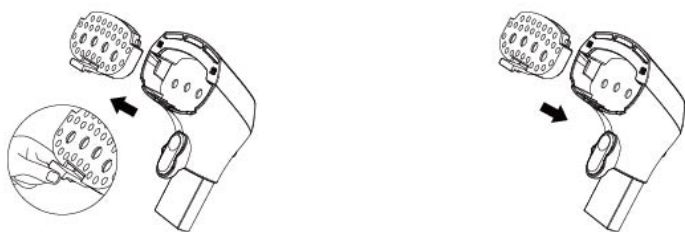
产品拆装

THANK YOU
FOR CHOOSING INXN

布艺刷上盖的拆装

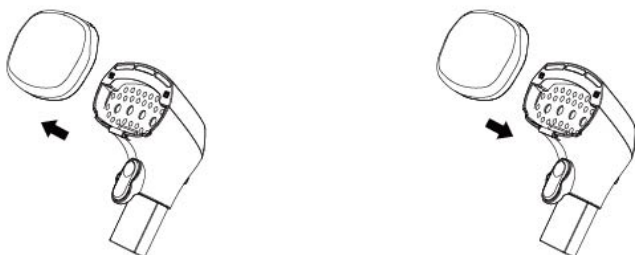


植毛刷头的拆装



注：若植毛刷头出现植毛塌陷严重的情况，建议及时更换，可到以内官方旗舰店进行购买。

自清洁盖板的拆装



产品维护

THANK YOU
FOR CHOOSING INXNI

布艺刷清洁



清洗过滤棉



使用机器后，将污水箱取出，再将污水箱出风口的过滤棉取出，将过滤棉用清水冲洗，冲洗后晾干即可装回继续使用！

日常收纳



清洁完成后，拔掉电源插头，让机器自然冷却；软管及电源线绕在机身后侧。机身用水或中性的洗涤剂擦洗，请勿将水渗入机器元器件内部；整机放置于通风处，避免放在阳光直射或者潮湿的地方。



按键及显示屏

THANK YOU
FOR CHOOSING INXIN



开始/暂停

确认模式后，点按开启/暂停工作

白灯闪烁：待机中

白灯常亮：工作中



常温清洁

待机/工作状态下，点按确认模式

长按喷水键，可持续喷常温水

适配布艺刷附件



热水清洁

待机/工作状态下，点按确认模式

长按喷水键，可持续喷热水

适配布艺刷附件



蒸汽清洁

待机/工作状态下，点按确认模式

长按蒸汽键，可持续喷蒸汽

适配布艺附件



蒸汽模式

待机/工作状态下，点按确认模式


长按蒸汽键，可持续喷蒸汽

适配所有附件



异常提醒

红灯常亮：污水箱满 / 污水箱未安装

注：长按“”+“常温清洁”3秒，可关闭/开启语音功能

提醒：如有发泡制品吸入污水箱时，泡沫不能致使该处异常灯亮，需注意观察泡沫是否到达污水箱MAX线，如到达MAX线请立即清理污水箱，防止机器误吸！



产品规格及故障

THANK YOU
FOR CHOOSING INXNI

产品规格

产品名称:	以内D1 Pro	污水箱容量:	1300ml
型号:	IND001	清水箱容量:	1800ml
额定电压:	220V	电源线长:	5m
整机功率:	1900W	产品净重:	6kg

故障排除

常见故障	可能的原因	解决方法
机器不工作	电源插头没有完全插入	插好电源插头
	非蒸汽模式下使用蒸汽附件	更换附件
	污水箱满	清理污水箱
机器不出蒸汽	清水箱缺水	清水箱加水
	预热未完成 (模式灯闪烁)	等待预热完成 (模式灯常亮)

如若按照以上步骤仍不能使产品正常工作，请联系我公司的售后服务部门以获取帮助。



有害物质成分表

THANK YOU
FOR CHOOSING INKIN

为满足《电器电子产品有害物质限制使用管理办法》要求,以下提供的是电器产品部件名称以及可能含有的有害物质信息。

部件名称	有毒有害物质成分含量					
	铅 (Pb)	贡 (Hg)	镉 (Cd)	六价铬 (Cr(VI))	多溴联苯 (PBB)	多溴二苯醚 (PBDE)
塑胶件(含喷漆)	0	0	0	0	0	0
五金件(含电镀)	X	0	0	0	0	0
电器模块 (焊点/二极管)	X	0	0	0	0	0
插头(电源线)	0	0	0	0	0	0

“0”:表示该有害物质在该部件所有均质材料中的含量均在GB/T 26572-2011规定的限量要求以下。

“x”:表示该有害物质至少在该部件的某一均质材料中的含量由于现有技术及工艺限制而超出GB/T 26572-2011规定的限量要求。

 **INXNI 以内**

2024
06/V1.0

**WWW
INXNI.COM**

400-995-1018

深圳以内创新科技有限公司

Shenzhen INXNI Innovation Technology limited Company

深圳市龙华区观澜街道新澜社区观光路1301-72号银星智界2号楼1701-1

关注公众号



保修说明

THANK YOU
FOR CHOOSING INXNI

产品保修卡

用户姓名	
通讯地址	
联系电话	
产品名称及型号	
产品序列号	
产品购买日期	

保修内容

注：随机耗材配件无保修期

类型	保修内容	保修期限
主机	机身	2年
耗材类	随机耗材配件无保修期	/

提示信息：

本卡仅适用于在中华人民共和国境内（港、澳、台地区除外）向INXNI品牌授权代理商及经销商所购本公司正规产品。请消费者向INXNI品牌官方服务机构索要维修记录单，作为服务依据妥善保管。

* 请注意，凡有以下情况之一者，不属于三包范围：

1. 超过三包有效期的；
2. 未按产品使用说明要求使用、维修、保管而造成损坏的；
3. 由非INXNI品牌授权维修服务者拆修造成损坏的；
4. 无有效三包凭证及有效发票的（能够证明该产品在三包有效期内的除外）；
5. 擅自涂改三包凭证的；
6. 三包凭证实物上的产品型号或编号与商品实物不相符的；
7. 无厂名、厂址、生产日期、产品合格证的；
8. 因不可抗力造成损坏的。

合格证 INXNI
生产日期：见主机铭牌
检验员：05

服务政策：品牌严格按照商品维修退货责任规定，
为购买本产品的消费者提供三包服务。
详细服务政策，请参考品牌官方售后政策栏内容 www.inxni.com。

保修说明

THANK YOU
FOR CHOOSING INXNI

1. 本公司产品从消费者购买之日算起（以消费者有效购机发票为准），为您提供保修服务。
2. 请保管好您的购买发票及相关凭证，作为保修服务的重要依据。仅限在中国大陆地区（不含港澳台地区）购买并使用的以内产品。
3. 保修期内产品出现故障，按说明书常见故障检查后仍无法排除时，请拨打全国统一服务热线400-995-1018与我们联系。
4. 自签收次日起7日内，在保证产品（包含包装和附件）完好不影响二次销售前提下，消费者可以无理由退货退款。
5. 自签收次日起30日内，机器出现故障（非人为）经由售后服务中心检测，确认故障后，消费者可以选择换货。
6. 自签收次日起24个月内，机器出现故障（非人为）经由售后服务中心检测，确认故障后，免费进行维修处理。
7. 本公司对产品提供终身维修服务，但若超过保修期，消费者需支付相应的维修费、材料费、运输费，请拨打全国统一服务热线400-995-1018与我们联系。
8. 保修卡上有详细的维修记录说明，可供您享受售后服务时作为凭证使用，请将此卡妥善保管。

不保修范围

以下情况，以内将不能为您在保修期内的机器提供免费保修服务：

1. 未按照说明书里的指导使用，造成因安装、使用、维护不当等出现的损坏或故障。
2. 正常磨损的易耗件（如清洁布、植毛刷头等）。
3. 使用非以内品牌原装配件，或非以内及授权维修中心的维修或改装造成的损坏或故障。
4. 无有效发票或相关凭证。
5. 凭证型号与维修产品型号不符，或擅自在凭证与机器上涂改产品相关信息。
6. 将产品用于正常家居用途之外的任何其他用途造成的损坏或故障。
7. 因自然灾害等不可抗力原因或人为原因（包括操作失误、进液、不正确插拔、划伤、磕碰、输入不合适的电压等）导致的产品损坏或故障。
8. 其他非产品设计技术、制造、质量等问题而导致的不良损坏（鉴定结果以以内售后服务中心为准）。



感谢您
选择以内!

**THANK YOU
FOR CHOOSING INXNI**